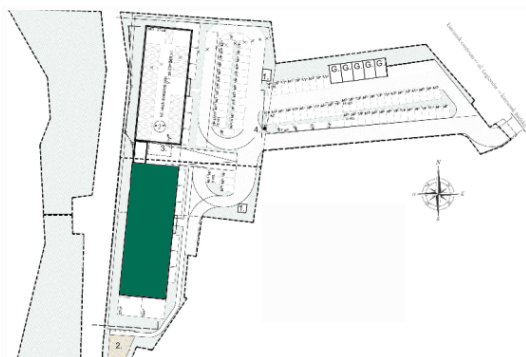

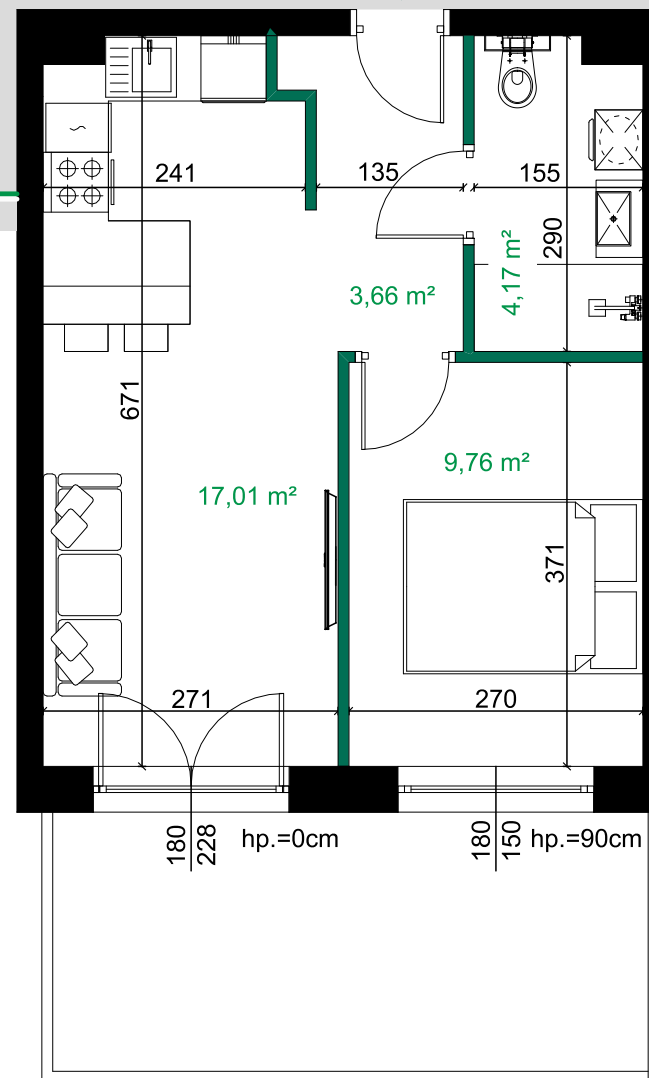




PARKOWE  
WZGÓRZE



BUDYNEK 1



PARTER

MIESZKANIE 1

34,60m<sup>2</sup>

Hol	3,66m <sup>2</sup>
Salon z aneksem	17,01m <sup>2</sup>
Łazienka	4,17m <sup>2</sup>
Pokój	9,76m <sup>2</sup>

Ze względu na trwające prace projektowe i realizację budowy powierzchnie mogą ulec zmianie. Wyposażenie tylko w celach prezentacji - nie stanowi zobowiązania umownego. Karta do celów poglądowych - nie stanowi zobowiązania umownego dewelopera.

parkowewzgorze.pl  
biuro@parkowewzgorze.pl

GRUPA  
K&G